


## RM 751 ASF

Detergente elimina cemento

### Detergente acido per superfici dure molto efficace

#### Caratteristiche:



- \* detergente molto acido per la pulizia di fondo con lavapavimenti
- \* elimina efficacemente residui e depositi di calcare, ruggine, cristalli di latte e patina di cemento
- \* schiumosità ridotta
- \* con formula anticorrosione
- \* facilmente scindibile nel separatore olio (ASF)
- \* privo di acido cloridrico e fosforico
- \* utilizzabile per la pulizia manuale o con lavapavimenti (BR/BD)
- \* valore pH con soluzione all'1% circa 2
- \* liquido rossastro dall'odore gradevole

#### Campi d'applicazione:




- \* ambito sanitario
- \* bagni
- \* piscine
- \* imprese di pulizia
- \* posatori (piastrelle - beole)
- \* piastrelle
- \* attrezzature

#### Procedimento:

#### Dosaggio

#### Temperatura

- |                           |           |        |
|---------------------------|-----------|--------|
| * pulizia di fondo        | 5 - 25 %  | fredda |
| * pulizia di manutenzione | 1 - 5 %   | fredda |
| * eliminazione cemento    | 25 - 50 % | fredda |



Tempo di posa circa 5 min.


#### Resa:

- \* 1 l con una soluzione al 5% è sufficiente per pulire circa 190 m<sup>2</sup> con uno sporco medio

#### Modalità d'uso:

- \* mettere prima l'acqua nel serbatoio, aggiungere poi RM 751 e miscelare; per macchine grosse (serbatoi) miscelare separatamente e poi riempire.

#### Misure precauzionali:



- \* in ambito alimentare sciacquare con abbondante acqua pulita
- \* non usare su marmo, pietra calcarea o altre superfici sensibili agli acidi
- \* sciacquare le fughe con acqua pulita
- \* non lasciar asciugare la soluzione detergente
- \* sciacquare bene con acqua pulita le fughe di piastrelle e i metalli
- \* specialmente in ambito sanitario e alimentare si consiglia di lavorare con un detergente alcalino per prevenire la formazione di batteri
- \* nel caso di un impiego manuale munirsi di guanti protettivi
- \* non riporre in luogo freddo

## **RM 751 ASF**

### Detergente elimina cemento

**Procedimento:**

Oggetto da pulire: superfici piastrellate in toilette, piscine coperte

\* sciacquare bene le fughe con acqua pulita

\* applicare la soluzione detergente e spazzolare bene

\* dopo un tempo di posa di circa 5 minuti, passare più volte la superficie con lavapavimenti alla max. pressione di contatto del rullo spazzola

\* aspirare infine lo sporco

\* sciacquare con molta acqua utilizzando le spazzole e aspirare

\* dopo l'utilizzo, sciacquare a fondo la macchina con acqua pulita

**Suggerimento:**

Per preparare la soluzione detergente utilizzate l'unità di dosaggio DS1 della Kärcher (nr. di codice: 6.394-053):

- concentrazione desiderata

- esatto dosaggio

- nessun errore di manovra

- sicuro

- veloce

= **redditizia**



**\* ASF** = **facilmente scindibile:**

= veloce separazione di acqua/emulsione  
olio nel sistema separazione olio

= maggiore rendimento del separatore olio

