



HD 5/17 CX Plus

L'idropulitrice ad acqua fredda HD 5/17 CX Plus può essere utilizzata sia in verticale che in orizzontale. Con vano accessori, testata in ottone e scarico automatico della pressione.



1 Risparmia tempo ed energia: pistola Alta Pressione EASY!Force e raccordi rapidi EASY!Lock

- Sfruttando la contropressione dell'acqua si riduce a zero lo sforzo dell'operatore per tenere aperta la pistola.
- Raccordi rapidi EASY!Lock: durevoli e resistenti. Cinque volte più rapidi dei convenzionali raccordi a vite.

2 Trasportabilità

- Con impugnatura alla base della macchina per migliorare trasportabilità e deposito della stessa
- L'apposito pulsante fa abbassare l'archetto di spinta.

3 Flessibilità

- Funziona sia in orizzontale sia in verticale
- Le ruote assicurano grande stabilità di lavoro.

4 Qualità

- Lo stop totale protegge la pompa e i componenti interni
- Testata in ottone.



HD 5/17 CX Plus

- Scarico automatico della pressione
- Utilizzabile in verticale ed in orizzontale
- Risparmia tempo ed energia: pistola Alta Pressione EASY!Force e raccordi rapidi EASY!Lock

Dati tecnici

Codice prodotto	1.520-942.0	
EAN Code	4054278164687	
Allacciamento elettrico	Ph / V / Hz	1 / 230 / 50
Portata	l/h	480
Pressione di esercizio	bar / MPa	170 / 17
Pressione max.	bar / MPa	200 / 20
Temperatura di alimentazione	°C	60
Potenza allacciata	kW	3
Peso	kg	27,9
Dimensioni (Lu x La x H)	mm	380 x 370 x 930

Dotazione

Pistola	EASY!Force	
Tubo AP	m	15 / DN 6, 250 bar
Lancia	mm	840
Ugello triplo (0°/25°/40°)	manuale	
Ugello rotante	■	
Avvolgitubo integrato	■	
ANTI!Twist (anti attorcigliamento)	-	
Pressostato	■	
Servo Control	-	

■ Incluso nella consegna

HD 5/17 CX PLUS

1.520-942.0

KÄRCHER




		Codice prodotto	ID	Pressione massima di lavoro	Lun- ghezza		Prezzo	Descrizione	
Tubo A.P. Longlife 400 estremità filettate									
Tubo A.P. (10 m)	1	6.110-031.0	DN 8	315 bar	10 m			con allacciamento AVS brevettato nella pistola (alloggiamento girevole) e raccordo manuale M 22 x 1,5 con protezione anti-piega. DN 8/155°C/315 bar	▲
Tubo A.P. (15 m)	2	6.110-030.0	DN 8	315 bar	15 m			Con dispositivo AVS brevettato nella pistola (alloggiamento girevole) e raccordo manuale M 22 x 1,5 con protezione anti-piega. DN 8/155°C/315 bar	▲
Tubo A.P. (20 m)	3	6.110-032.0	DN 8	315 bar	20 m			Con allacciamento AVS brevettato nella pistola (alloggiamento girevole) e raccordo manuale. M 22 x 1,5 con protezione anti-piega. DN 8/155°C/315 bar	▲
Tubo A.P. (30 m)	4	6.110-014.0	DN 8	315 bar	30 m			Con raccordo ad ambo i capi, M 22 x 1,5 con protezione anti-piega. DN 8/155°C/315 bar	▲
Tubo A.P. (15 m)	5	6.110-042.0	DN 10	220 bar	15 m			Con raccordo ad ambo i capi, M 22 x 1,5 con protezione anti-piega. DN 10/155°C/220 bar	▲
Tubo A.P. raccordato entrambi i lati M22x1,5	6	6.110-043.0	DN 10	220 bar	20 m				▲
	7	6.110-044.0	DN 10	220 bar	25 m				▲
Tubazione premium DN10 22MPa 40m	8	6.110-045.0	DN 10	220 bar	40 m				▲
Tubazione premium DN12 21MPa 15m	9	6.110-059.0	DN 12	210 bar	15 m			Prolunga Tubo AP, 15 m DN 12, 250 bar	▲
Tubazione premium DN12 21MPa 40m	10	6.110-060.0	DN 12	210 bar	40 m			Prolunga tubo AP, 40 m DN 12, 250 bar	▲
Tubazione TR DN10 22MPa 10m	11	6.110-041.0	DN 10	220 bar	10 m				▲
Tubo A.P. (15 m)	12	6.110-033.0	DN 8	315 bar	15 m			Con dispositivo AVS brevettato nella pistola (alloggiamento girevole) e raccordo manuale M 22 x 1,5 con protezione anti-piega. DN 8/155°C/315 bar	□
Longlife 400 avvitato da entrambi i lati									
Tubo AP Longlife 400, 30 m DN 8, con raccordo girevole	13	6.110-023.0	DN 8	400 bar	30 m			Tubo AP Longlife 400, 30 m DN 8, con raccordo girevole 2 x M 22 x 1,5	▲
Tubo A.P Longlife 400 20m	14	6.110-027.0	DN 8	400 bar	20 m			Tubo Longlife 400, con raccordo girevole, 2 x M 22 x 1,5 DN 8/155°C/400 bar	▲
Tubo flessibile A.P. girevole DN 8	15	6.110-029.0	DN 8	400 bar	15 m				▲
Standard									
Tubo A.P.	16	6.110-036.0	DN 6	250 bar	15 m				■
Tubo flessibile A.P. DN 6, 15m	17	6.110-026.0	DN 6	300 bar	15 m				□
Versione Longlife per industria alimentare									
Tubazione TR igiene DN8 40MPa 20m	18	6.110-075.0	DN 8	400 bar	20 m				□

■ Incluso nella consegna □ Accessori disponibili ▲ Tubo prolunga

HD 5/17 CX PLUS

1.520-942.0

KÄRCHER




		Codice prodotto	Portata				Prezzo	Descrizione	
Pistole									
Pistola AP	1	4.118-005.0						Pistola AP allungata per tubo AP con giunto girevole.	■
Kit di allestimento 1	2	4.111-050.0							□
Kit di allestimento 2	3	4.111-051.0							□
Kit di allestimento 3	4	4.111-052.0							□
Attacco rapido									
Raccordo rapido giunto filettatura trape	5	2.115-000.0							□
Raccordo rapido nipplo ad innesto filett	6	2.115-001.0							□

■ Incluso nella consegna □ Accessori disponibili ▲ Tubo prolunga

HD 5/17 CX PLUS

1.520-942.0

KÄRCHER



		Codice prodotto	Pressione massima di lavoro	Lunghezza			Prezzo	Descrizione	
Lance girevoli									
Lancia imballato solo per ricambio	1	4.112-006.0	300 bar	840 mm					<input checked="" type="checkbox"/>
Luce LED per lancia	2	2.680-002.0		125 mm				Luce a LED resistente all'acqua. Da installare sulla lancia delle idropulitrici dotate di pistole Easy!Force	<input type="checkbox"/>
Lancia imballato solo per ricambio	3	4.112-027.0	300 bar	250 mm					<input type="checkbox"/>
	4	4.112-024.0	300 bar	400 mm					<input type="checkbox"/>
	5	4.112-007.0	300 bar	600 mm					<input type="checkbox"/>
	6	4.112-000.0	300 bar	1050 mm					<input type="checkbox"/>
	7	4.112-018.0	300 bar	1550 mm					<input type="checkbox"/>
	8	4.112-021.0	300 bar	2050 mm					<input type="checkbox"/>
Prolunga tubo a getto TR 1000 mm	9	4.112-048.0	300 bar	1000 mm					<input type="checkbox"/>
Lancia doppia									
Lancia doppia 960mm	10	2.112-016.0	310 bar	960 mm				Lancia doppia lunga 960mm con pressione regolabile sull'impugnatura a massima portata. Pensata per l'utilizzo nelle aziende agricole (es. pulizia delle stalle).	<input type="checkbox"/>
WC Lance in acciaio inox									
Lancia WC	11	4.112-029.0						Con set ugelli. Forma speciale per una pulizia igienica ed accurata della toilette. In inox.	<input type="checkbox"/>
Spray flessibile									
Lancia flessibile	12	4.112-035.0	210 bar	1050 mm					<input type="checkbox"/>
Articolazione pieghevole TR 20	13	4.112-057.0	300 bar						<input type="checkbox"/>
Lancia telescopica									
Tubo telescopico in acciaio	14	4.112-037.0	225 bar	5400 mm					<input type="checkbox"/>
Kit di montaggio detergente vasca									
Kit di montaggio detergente vasca	15	2.112-015.0		960 mm					<input type="checkbox"/>
Lance sottoscocca									
Lancia sottoscocca	16	4.112-032.0		700 mm				Carrellata, per una pratica ed efficace pulizia del sottoscocca delle auto e dei passaruota. In inox, senza ugello A.P.	<input type="checkbox"/>
Impugnatura optional									
	17	4.321-380.0							<input type="checkbox"/>
Lancia Power Control									
Lancia regolazione pressione imballato P	18	4.112-043.0							<input type="checkbox"/>

■ Incluso nella consegna □ Accessori disponibili ▲ Tubo prolunga

HD 5/17 CX PLUS

1.520-942.0

KÄRCHER



		Codice prodotto	Pressione massima di lavoro	Dimensione ugello				Prezzo	Descrizione	
Ugello mangiasporco										
Ugello rotante completo solo per ricambi	1	4.114-018.0	180 bar	30						■
Ugello triplo										
Triplo ugello 028 nur fuer Ersatz	2	4.117-024.0	300 bar	28						■
Ugello mangiasporco - non commutabile										
Ugello mangiasporco, non commutabile	3	4.114-040.0	300 bar	35					Ugello + anello sede in ceramica. Massima forza d'asporto grazie al getto puntiforme rotante.	□

■ Incluso nella consegna □ Accessori disponibili ▲ Tubo prolunga

HD 5/17 CX PLUS

1.520-942.0



		Codice prodotto	Dimensione ugello				Prezzo	Descrizione	
Ugello Power angolo di spruzzo 15°									
Bocchetta power per ricambio 15028	1	2.113-041.0	28						<input type="checkbox"/>

■ Incluso nella consegna □ Accessori disponibili ▲ Tubo prolunga



		Codice pro-								Prezzo	Descrizione										
Raccordo ugello																					
Parte di protezione TR solo per ricambio	1	4.112-011.0																			<input type="checkbox"/>
Set ugelli specifico per cod. 3.637-170																					
Inserto bocchetta filettatura trapezoida	2	4.769-005.0																			<input type="checkbox"/>
Set ugelli per Nr. cod. 3.637-001																					
Set ugelli per Nr. cod. 3.637-001	3	4.769-003.0									Alta pressione										<input type="checkbox"/>
	4	4.769-001.0									Bassa pressione										<input type="checkbox"/>
Adattatore rotativo																					
Giunto rotante	5	4.111-021.0																			<input type="checkbox"/>
Giunto																					
Giunto -2xM22x1,5	6	4.111-037.0									Per collegare ed allungare tubi A.P., allacciamento 2 x M 22 x 1,5 m, ottone con protezione in gomma.										<input type="checkbox"/>
Raccordo filettato																					
Raccordo	7	4.111-022.0									Per collegare ugelli A.P. ed accessori direttamente alla pistola (con raccordo ugello) - 1 x M 22 x 1,5/1 x M 18 x 1,5										<input type="checkbox"/>
Y-Verteiler	8	4.111-024.0																			<input type="checkbox"/>
Raccordo a vite	9	4.111-038.0																			<input type="checkbox"/>
Adapter EASY!Lock																					
Adattatore 1 M22AG-TR22AG	10	4.111-029.0																			<input type="checkbox"/>
Adattatore 2 M22IG-TR22AG	11	4.111-030.0																			<input type="checkbox"/>
Adattatore 3 M22IG-TR22AG	12	4.111-031.0																			<input type="checkbox"/>
Cono di tenuta completo	13	4.111-032.0																			<input type="checkbox"/>
Adattatore 5 TR22IG-M22AG	14	4.111-033.0																			<input type="checkbox"/>
Adattatore 6 TR22IG-M22AG	15	4.111-034.0																			<input type="checkbox"/>
Adattatore 7 M18IG-TR20AG	16	4.111-035.0																			<input type="checkbox"/>
Adattatore 8 TR20IG-M18AG	17	4.111-036.0																			<input type="checkbox"/>
ADATTATORE per ricambio TR22IG-M22AG Er	18	4.111-046.0																			<input type="checkbox"/>

■ Incluso nella consegna □ Accessori disponibili ▲ Tubo prolunga

HD 5/17 CX PLUS

1.520-942.0

KÄRCHER




		Codice prodotto	Pressione massima di lavoro	Dimensione ugello	Diame- tro		Prezzo	Descrizione	
Tubo sturatubi, DN 6									
Tubazione TR pulizia tubi DN6 max.25MPa	1	6.110-046.0	250 bar						<input type="checkbox"/>
Tubo sturatubi, DN 6	2	6.110-008.0	250 bar					Tubi A.P. molto flessibili per la pulizia interna di tubazioni (Allacciamento per ugelli R 1/8)	<input type="checkbox"/>
Tubazione TR pulizia tubi DN6 max.25MPa	3	6.110-047.0	250 bar						<input type="checkbox"/>
Tubazione TR pulizia tubi DN6 14MPa 20m	4	6.110-048.0	140 bar						<input type="checkbox"/>
Tubo sturatubi, DN 6	5	6.110-049.0	140 bar					Tubi A.P. particolarmente flessibili per la pulizia interna di tubi, scarichi, ecc.... (filetto per allacciare ugello R 1/8)	<input type="checkbox"/>
Sturatubi, DN 6	6	6.110-050.0	140 bar						<input type="checkbox"/>
Ugelli sturatubi									
Ugello rotante pulizia tubi D21/040	7	4.765-001.0		40	21 mm				<input type="checkbox"/>
Ugello rotante pulizia tubi D30/040	8	4.765-004.0		40	30 mm				<input type="checkbox"/>
Ugelli sturatubi	9	5.763-015.0		55	16 mm			Con filettatura interna e diverse direzioni del getto per la pulizia rapida ed ecologica di scarichi e tubi otturati. Le aperture degli ugelli sono rivolte in modo tale che l'ugello stesso con il tubo si muova da solo all'interno della tubatura o dello scarico. 3 x 30° indietro, ø16 mm	<input type="checkbox"/>
	10	5.763-020.0		65	16 mm			Con filettatura interna e diverse direzioni del getto per la pulizia rapida ed ecologica di scarichi e tubi otturati. Le aperture degli ugelli sono rivolte in modo tale che l'ugello stesso si muova da solo all'interno della tubatura o dello scarico. 1x in avanti, 3 x 30° indietro, ø 16 mm	<input type="checkbox"/>
	11	5.763-017.0		50	30 mm			Con filettatura interna e diverse direzioni del getto per la pulizia rapida ed ecologica di scarichi e tubi otturati. Le aperture degli ugelli sono rivolte in modo tale che l'ugello stesso con il tubo si muova da solo all'interno della tubatura o dello scarico. 3 x 30° indietro, ø 30 mm	<input type="checkbox"/>
	12	6.415-428.0		50	16 mm			Con filettatura interna e diverse direzioni del getto per la pulizia rapida ed ecologica di scarichi e tubi otturati. Le aperture degli ugelli sono rivolte in modo tale che l'ugello stesso con il tubo si muova da solo all'interno della tubatura o dello scarico. 4 getti rotanti	<input type="checkbox"/>

■ Incluso nella consegna □ Accessori disponibili ▲ Tubo prolunga

HD 5/17 CX PLUS

1.520-942.0

KÄRCHER



		Codice prodotto	Portata	Dimensione ugello	Diame- tro	Prezzo	Descrizione	
Detergente per superfici FR Venturion								
Kit di montaggio labbro in gomma	1	2.642-910.0						<input type="checkbox"/>
Extension hose 5 m	2	4.440-939.0					5m extension hose for FRV 30. Connection sleeve included.	<input type="checkbox"/>
Kit di montaggio fissaggio tubo flessibili	3	2.642-528.0						<input type="checkbox"/>
Kit di montaggio parasporco	4	2.642-532.0						<input type="checkbox"/>
FRV 30	5	2.111-010.0						<input type="checkbox"/>
Pulitore superfici FR 30								
FR 30	6	2.111-011.0			300 mm			<input type="checkbox"/>
Pulitore superfici FR 30 ME								
Lavasuperfici FR 30 ME	7	2.111-013.0			300 mm		Una barra rotante con ugelli POWER Kärcher ottiene una resa di superficie fino a 10 volte maggiore rispetto a metodi tradizionali. Versione in acciaio inox, sedi cuscinetti in ceramica, allacciamento aspirazione integrato. Kit di ugelli specifici, secondo la macchina in uso, devono essere ordinati separatamente. Max 250 bar / 1100 l/h; 80°C	<input type="checkbox"/>
Set ugelli specifico per macchina								
Kit ugelli specifico per macchina (Ugelli Power)	8	2.640-482.0	450-500 l/h				Adatti per Nr. cod. 2.838-821 e 2.640-355	<input type="checkbox"/>
Kit ugelli per superfici								
Set ugelli 035 per FRV 30	9	2.642-430.0		35			Set ugelli 035 per FRV 30	<input type="checkbox"/>
Lava superfici FRV 30 ME								
Tubo flessibile aspirazione FRV 30 me	10	4.441-040.0						<input type="checkbox"/>
FRV 30 ME	11	2.111-012.0						<input type="checkbox"/>

■ Incluso nella consegna □ Accessori disponibili ▲ Tubo prolunga

HD 5/17 CX PLUS

1.520-942.0

KÄRCHER



		Codice prodotto	Portata				Prezzo	Descrizione	
Lance schiuma									
Lancia schiuma TR	1	4.112-053.0	350-600 l/h						<input type="checkbox"/>
Imballaggio completo per 6.394-969.0	2	2.112-018.0							<input type="checkbox"/>
Serbatoio grigio solo per ricambio 1L	3	6.414-050.0							<input type="checkbox"/>
Set schiuma									
Set Inno Foam	4	2.112-000.0						Sistema schiuma completo pronto per l'uso con idropulitrici HD/HDS ed impianti fissi per lavori di pulizia e disinfezione. Lancia doppia con ugello schiuma e commutazione in getto A.P. per il risciacquo, iniettore detergente A.P. con valvola di dosaggio precisa 0-5%	<input type="checkbox"/>
Set schiuma facile									
Set Easy Foam	5	2.112-010.0						Sistema schiuma completo pronto per l'uso con idropulitrici HD/HDS ed impianti fissi per lavori di pulizia e disinfezione. Ugello schiuma per allacciamento su lancia A.P., iniettore detergente A.P. con valvola di dosaggio precisa 0-5%	<input type="checkbox"/>
Set ugelli per Inno/Easy foam									
Kit ugelli per set Inno/Easy Foam	6	2.111-009.0	500-600 l/h						<input type="checkbox"/>
Dispositivo ugello schiuma									
Kit di montaggio ugello schiuma	7	2.112-013.0						Per l'emissione di schiumogeno da utilizzare nel settore alimentare e sanitario dove sono necessari lunghi tempi di reazione, montaggio direttamente sulla lancia al posto dell'ugello A.P.	<input type="checkbox"/>

■ Incluso nella consegna □ Accessori disponibili ▲ Tubo prolunga

HD 5/17 CX PLUS 1.520-942.0

KÄRCHER



		Codice prodotto	Lunghezza					Prezzo	Descrizione	
Avvolgitubo automatico										
Kit di montaggio avvolgitubo materiale s	1	6.392-074.0	20 m							<input type="checkbox"/>
Kit di montaggio avvolgitubo	2	6.392-083.0	20 m							<input type="checkbox"/>
Avvolgitubo automatico per montaggio a parete	3	6.392-106.0	20 m						Avvolgitubo automatico (senza tubo A.P.)	<input type="checkbox"/>
Kit di montaggio avvolgitubo verniciato	4	6.392-105.0	20 m							<input type="checkbox"/>
Kit di montaggio avvolgitubo	5	6.392-076.0	20 m						Kit di montaggio avvolgitubo	<input type="checkbox"/>
Kit di montaggio avvolgitubo acciaio ino	6	6.392-122.0	20 m							<input type="checkbox"/>
Kit di montaggio avvolgitubo TR 40m	7	6.392-442.0	40 m							<input type="checkbox"/>
Avvolgitubo automatico per montaggio a parete	8	2.639-931.0							Staffa per avvolgitubo automatico (senza tubo A.P.), sistema Kärcher nr. cod. 2.639-919	<input type="checkbox"/>
Kit di montaggio supporto murale acciaio	9	2.641-867.0								<input type="checkbox"/>

■ Incluso nella consegna □ Accessori disponibili ▲ Tubo prolunga

HD 5/17 CX PLUS

1.520-942.0

KÄRCHER



1-2



3



4

		Codice prodotto	Dimensione ugello					Prezzo	Descrizione	
Set sabbiatura										
Dispositivo sabbiatura (senza ugelli)	1	4.115-000.0							Miscelazione del sabbiane nel getto A.P. Per sverniciare, scrostare, Montaggio sulla lancia al posto dell'ugello A.P. Con regolazione della portata.	<input type="checkbox"/>
	2	4.115-006.0							Miscelazione del sabbiane nel getto A.P. Per sverniciare, scrostare, Montaggio sulla lancia al posto dell'ugello A.P. Senza regolazione della portata.	<input type="checkbox"/>
Set ugelli										
Pacchetto ugelli TR set getto a umido 00	3	2.112-021.0	35							<input type="checkbox"/>
Ugello in carburo di boro										
Ugello in carburo di boro	4	6.415-084.0	6 mm						In aggiunta a set ugelli. Ugello a ridotta usura per lavori continuativi.	<input type="checkbox"/>

■ Incluso nella consegna □ Accessori disponibili ▲ Tubo prolunga

HD 5/17 CX PLUS

1.520-942.0

KÄRCHER



		Codice prodotto			Prezzo	Descrizione	
Raccordo Geka							
Raccordo Geka	1	6.388-461.0				Con raccordo tubo	<input type="checkbox"/>
	2	6.388-455.0				Con raccordo tubo	<input type="checkbox"/>
Raccordo Geka per tubo 1"	3	6.388-465.0					<input type="checkbox"/>
Raccordo Geka	4	6.388-473.0				Con filetto interno	<input type="checkbox"/>
Filtro aspirazione							
Filtro acqua	5	6.414-956.0					<input type="checkbox"/>
Filtro d'aspirazione	6	4.730-012.0				Con valvola di non ritorno, ottone	<input type="checkbox"/>
Filtro idrico							
Filtro idrico	7	4.730-102.0				Montaggio entrata macchina, 80 µm	<input type="checkbox"/>
Tubo alimentazione idrica							
Tubo alimentazione idrica	8	4.440-038.0				DN 13 R1"/R 3/4", fino a 30°C	<input type="checkbox"/>
	9	4.440-207.0				DN 19 R1"/R 3/4", fino a 85°C, per esercizio aspirazione	<input type="checkbox"/>
Anti riflusso							
Anti riflusso	10	2.641-374.0					<input type="checkbox"/>

■ Incluso nella consegna □ Accessori disponibili ▲ Tubo prolunga

HD 5/17 CX PLUS

1.520-942.0



		Codice prodotto			Prezzo	Descrizione	
Altri accessori							
Limitatore di corrente	11	2.637-495.0				Per ridurre la corrente di avviamento in caso di corrente monofase e per la salvaguardia della protezione di linea.	<input type="checkbox"/>

■ Incluso nella consegna □ Accessori disponibili ▲ Tubo prolunga

HD 5/17 CX PLUS

1.520-942.0

KÄRCHER



		Codice prodotto	Portata				Prezzo	Descrizione	
Spazzola									
Spazzola lavaggio	1	4.762-497.0							<input type="checkbox"/>
Spazzola di lavaggio	2	4.113-001.0						Utilizzo universale per la pulizia di superfici. Fissaggio direttamente sulla lancia. Raccordo M 18 x 1.5	<input type="checkbox"/>
Spazzola rotante									
Spazzola lavaggio rotante	3	4.113-004.0	500-800 l/h						<input type="checkbox"/>
	4	4.113-003.0	500-800 l/h						<input type="checkbox"/>

Incluso nella consegna
 Accessori disponibili
 Tubo prolunga